

Version Parents



# Moncollege - Le nouvel ENT



Collège Georges CHARPAK  
1 Rue Pierre de COUBERTIN  
95190 - GOUSSAINVILLE  
01 30 18 99 98  
[ce.0952128@ac-versailles.fr](mailto:ce.0952128@ac-versailles.fr)



# - Sommaire -

## **Présentation générale :**

- Un ENT ?
- Comment se connecter ?
- L'application mobile

## **Les différents outils :**

- La page Accueil
- Les aides en ligne
- La messagerie
- Le cahier de texte
- Les absences et retards
- Les évaluations (notes et compétences)
- Le carnet de liaison (communication)
- Les remarques (Positives ou négatives)
- Les punitions
- Les rubriques (ancien espaces collaboratifs)
- La scolarité (Punition & sanctions)
- Agenda personnel
- Les ressources en ligne
- Pour aller plus loin



# Présentation générale



Collège Georges CHARPAK  
1 Rue Pierre de COUBERTIN  
95190 - GOUSSAINVILLE  
01 30 18 99 98  
[ce.0952128@ac-versailles.fr](mailto:ce.0952128@ac-versailles.fr)




# - Un ENT ? -

**Un ENT (Environnement Numérique de Travail) est une plateforme en ligne qui permet à toutes les personnes de la communauté scolaire d'accéder à des données sur la scolarité de chaque élève.**

**Ainsi, toutes les données de vie scolaire : (compétences, notes, absences, retards, remarques, emploi du temps...)**

**Il permettra aussi d'accéder au cahier de texte, des ressources pédagogiques et des manuels scolaires.**



# - Comment se connecter ? -

Pour accéder à la page de connexion, il est préférable de passer par le site du collège et de cliquer dans l'espace des liens sur le lien :



Vous accédez ainsi directement à la page de connexion

Renseignez les identifiants transmit par le collège :

A screenshot of an email from Collège Georges CHARPAK. The email header includes the college's name, address (Rue Pierre de COUBERTIN, 95190 - GOUSSAINVILLE), and phone number (Tel : 01 30 18 99 98). The body of the email contains instructions for logging into the ENT system, including a link to the college's website and a 'Se connecter' button. A small inset image shows the login page with arrows pointing to the 'Identifiant' and 'Mot de passe' fields.

Collège Georges CHARPAK  
Rue Pierre de COUBERTIN  
95190 - GOUSSAINVILLE  
Tel : 01 30 18 99 98


A Goussainville, le \_\_\_\_\_


**Objet :** Identifiants pour le nouvel ENT

Madame, Monsieur,

Pour cette nouvelle rentrée, le conseil départemental a lancé un nouvel appel d'offre et choisi un nouvel ENT qu'il a mis à la disposition des 111 collèges du Val d'Oise depuis la dernière rentrée.

Pour pouvoir vous connecter, vous devez vous rendre à l'adresse Internet suivante :

<https://www.moncollege.valdoise.fr/> ou cliquer sur ce lien  sur le site du collège

Puis cliquer sur  en haut à droite de l'écran, pour accéder à la page de connexion suivante :

Il ne vous reste plus qu'à renseigner vos identifiants pour pouvoir vous connecter :

**Identifiant :** \_\_\_\_\_

**Mot de passe :** \_\_\_\_\_


**Enfant référencé sur ce compte :** \_\_\_\_\_

A votre première connexion, vous arriverez directement sur la charte d'utilisation de cet outil qu'il faudra valider.

Puis il vous sera demandé de changer de mot de passe pour celui de votre choix (**minimum 6 caractères**) et que vous utiliserez pour toutes vos prochaines connexions.

Dernière étape avant d'accéder à la plateforme, vous aller pouvoir renseigner des informations personnelles comme vos numéros de téléphones et votre adresse mail personnelle. Cette adresse mail sera utile si vous perdez votre mot de passe ou que vous validez les notifications qui vous préviendront de l'arrivée d'un nouveau mail sur la messagerie de l'ENT.

A screenshot of the ENT login page. At the top is the logo for 'val d'oise le département'. Below it, the text reads 'Bienvenue sur votre Environnement Numérique de Travail'. There is a prompt to 'Entrez votre identifiant et votre mot de passe.' followed by two input fields: 'Identifiant (\*)' and 'Mot de passe (\*)'. A 'Valider' button is located to the right of the password field. At the bottom, there is a security notice: 'Pour des raisons de sécurité, déconnectez-vous avant de quitter l'ENT et fermez votre navigateur web.' and a link for 'Mot de passe oublié'.



Bienvenue sur votre Environnement Numérique de Travail

Entrez votre identifiant et votre mot de passe.

**Identifiant (\*)**

**Mot de passe (\*)**

**Valider**

Pour des raisons de sécurité, déconnectez-vous avant de quitter l'ENT et fermez votre navigateur web.

[Mot de passe oublié](#)

En tant qu'utilisateur de l'ENT et conformément à la Loi « Informatique et Libertés » du 6 janvier 1978, vous disposez d'un droit d'accès et de rectification aux informations qui vous concernent. Pour exercer ce droit, si vous dépendez d'un établissement, adressez-vous au Chef d'établissement, dans tous les autres cas, contactez l'administrateur du site inter établissement.

# - Comment se connecter ? - 1<sup>ère</sup> connexion

A la première connexion, quelques manipulations seront demandées :

## 1 Chartes d'utilisation

Charte d'utilisation de l'ENT

Le présent règlement définit les conditions d'utilisation des services numériques du collège.

Article 1 • Conditions d'accès aux services numériques du collège

L'accès aux postes de travail, aux équipements informatiques, au réseau du collège, à Internet, aux logiciels et aux services de l'ENT est placé sous le contrôle du collège. Pour être autorisé à utiliser les services de l'ENT, un utilisateur doit au préalable accepter la présente charte.

La connexion à un poste de travail de l'établissement, l'accès à Internet et l'accès aux services de l'ENT sont contrôlés au moyen d'un identifiant et d'un mot de passe, personnels à chaque utilisateur. Cet accès sécurisé a pour but d'éviter abus et malveillances.

Cet identifiant personnel et ce mot de passe sont communiqués à l'utilisateur par le collège. L'utilisateur est responsable de leur conservation, de leur usage et de leur sécurité. L'utilisateur ne doit pas les dévoiler à un tiers ; il ne doit pas quitter un poste de travail sans s'être déconnecté.

L'utilisateur s'engage à ne pas utiliser l'identifiant personnel et le mot de passe d'un autre utilisateur. L'utilisateur s'engage à signaler au collège toute perte, toute anomalie et toute tentative d'usurpation de son identifiant personnel et de son mot de passe.

Le droit d'accès aux équipements et aux services de l'ENT est personnel, incessible et temporaire. Il disparaît dans un délai de 3 mois après le départ de l'utilisateur du collège, ou par décision du collège, dès lors que l'utilisateur ne respecte pas la présente charte.

Article 2 • Respect de la législation

L'utilisateur s'engage à respecter les valeurs fondamentales de l'Éducation Nationale que sont la neutralité religieuse, politique et commerciale.

L'évolution technologique facilite la communication entre les personnes. Elle doit s'accompagner du respect des limites imposées par la loi.

Sont interdits notamment, par la loi et, le cas échéant, peuvent être sanctionnés par voie pénale : l'apologie et la négation de tout crime, l'incitation à la haine ou à la violence, la corruption et la provocation de mineurs à commettre des actes illicites ou dangereux, l'exploitation et la diffusion d'images pornographiques, la provocation au suicide, l'incitation à la consommation de produits illicites, la diffamation et l'injure, l'atteinte à la vie privée et au droit d'image d'autrui.

Les textes, les images, les sons, les vidéos doivent être diffusés dans le respect des droits d'auteur.

L'utilisateur s'engage à respecter la loi relative à l'Informatique et aux Libertés Personnelles.

Les enseignants et le personnel du Ministère de l'Éducation nationale sont habilités à communiquer par les personnels du Ministère de l'Éducation nationale.

Article 3 • Utilisation des services de l'ENT

J'ai lu et j'accepte les conditions ci-dessus

Valider

## 2 Changement de mot de passe

Changement de mot de passe

Merci de bien vouloir modifier votre mot de passe.

Mot de passe (\*)

6 caractères minimum

Confirmation (\*)

Valider

## 3 Contact et préférences

Informations de contact et préférences

Veillez vérifier les coordonnées sur lesquelles vous acceptez d'être contacté(e). Ces données peuvent être utilisées pour l'envoi de notifications par message électronique ou l'envoi de SMS si vous activez ces services.

Notification par email

Email de réception Clemence-Chloe.Billot@ac-versailles.fr

Je souhaite être informé(e) sur :

Réception de notifications ENT de mon établissement

Réception de notifications de l'ENT

Contact téléphonique

Téléphone personnel :

Téléphone professionnel :

Téléphone mobile :

Appels et notification SMS

Numéro de contact :

Numéros complémentaires

Téléphone 1 :

Téléphone 2 :

Enregistrer mes informations

Indiquez plutôt vos informations personnelles dans cet espace pour que nous puissions faire une mise à jour de notre base de données et permettre l'envoi de SMS.

Pas de casse particulière demandée, mais juste différents de celui donné...

# - Application mobile -



**MENU**

Prénom NOM

Préférences

Résumé Mes préférences **Application mobile**

**Activez votre accès mobile en 3 étapes**

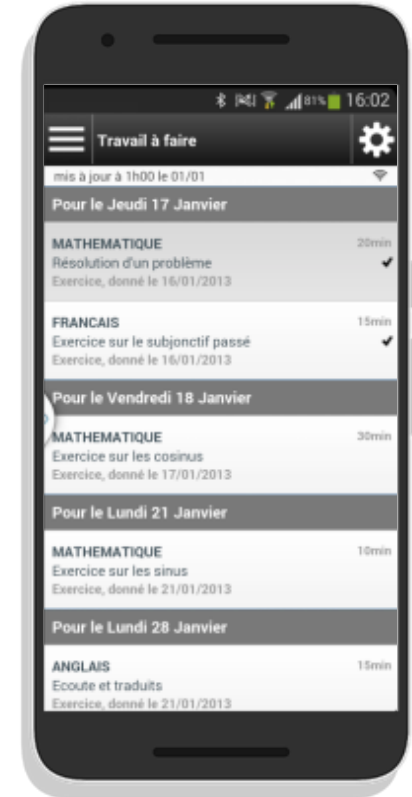
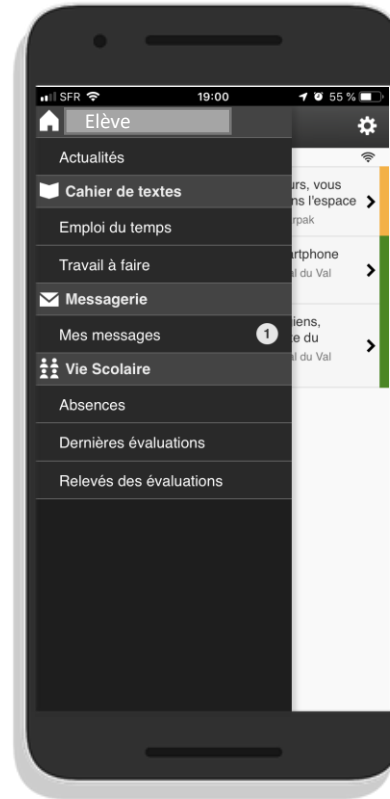
1. Téléchargez l'application **Mon Collège Val-d'Oise** sur Google Play ou l'App Store
2. Revenez sur cette page et cliquez sur « Activer mon accès »
3. Entrez l'identifiant et le code d'activation générés dans l'application

Activer mon accès

**Votre nouvel accès à l'application mobile est actif**

Identifiant : **prenom.nom**  
Code d'activation : **ABcD56Gh**

Vous avez 5 minutes pour utiliser ce code



Vidéo d'explication

<http://acver.fr/moncollege-application>



# - Les différents outils -



Collège Georges CHARPAK  
1 Rue Pierre de COUBERTIN  
95190 - GOUSSAINVILLE  
01 30 18 99 98  
[ce.0952128@ac-versailles.fr](mailto:ce.0952128@ac-versailles.fr)





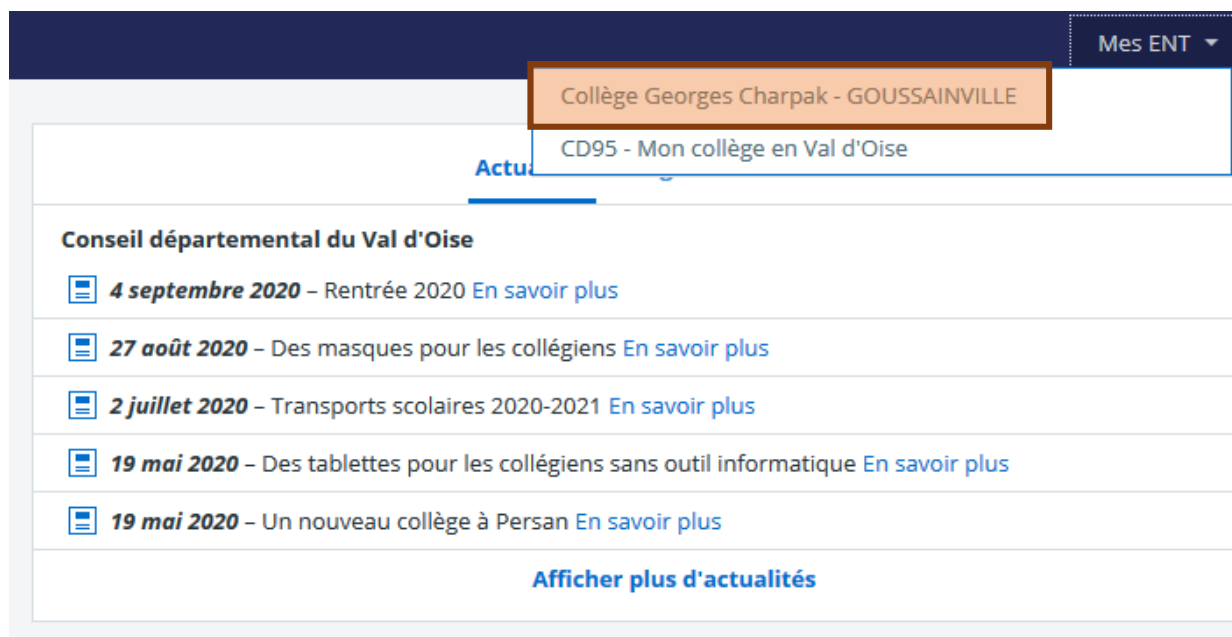
# - La page Accueil -

**Après votre connexion, faites attention de bien être sur le bon espace...**

Lors de votre connexion, vous arriverez directement sur la structure du Val d'Oise.

Vous pourrez y trouver des informations du département qui ont été mis en place pour votre enfant.

Pour arriver sur les informations du collège, cliquez sur « Mes ENT » et sur le nom du collège.



Mes ENT ▾

Collège Georges Charpak - GOUSSAINVILLE

CD95 - Mon collège en Val d'Oise

Actualités

**Conseil départemental du Val d'Oise**

- 4 septembre 2020 - Rentrée 2020 [En savoir plus](#)
- 27 août 2020 - Des masques pour les collégiens [En savoir plus](#)
- 2 juillet 2020 - Transports scolaires 2020-2021 [En savoir plus](#)
- 19 mai 2020 - Des tablettes pour les collégiens sans outil informatique [En savoir plus](#)
- 19 mai 2020 - Un nouveau collège à Persan [En savoir plus](#)

[Afficher plus d'actualités](#)

# - La page Accueil -



## Aide en ligne

MENU

Parent

- Accueil
- Messagerie
- Cahier de textes
- Absences
- Évaluations
- Carnet de liaison

ÉTABLISSEMENT +

SCOLARITÉ -

- Punitions

SERVICES PERSONNELS +

SERVICES ÉTABLISSEMENT +

PUBLICATION +

ESPACE DES CLASSES +

Collège Georges Charpak

Profil affiché

**Enfant visible**

travail à faire

Pour mardi 17 septembre 2019 (donné le 6 septembre 2019) —  
EDUCATION MUSICALE  
**Matériel de l'année et travail à faire**  Travail à faire

Pour mardi 17 septembre 2019 (donné le 6 septembre 2019) —  
HISTOIRE-GEOGRAPHIE  
**Apprendre la Leçon 2 'L'aire urbaine de Toulouse' (interrogation)**  Travail à faire 10 minutes

Pour mardi 17 septembre 2019 (donné le 16 septembre 2019) —  
HISTOIRE-GEOGRAPHIE  
**Ramener feutres, crayons de couleur et feuilles blanches.**  Travail à faire

Pour jeudi 19 septembre 2019 (donné le 16 septembre 2019) —  
ESPAGNOL LV2  
**Devoir à la maison**  Travail à faire

Vie scolaire

Dernière note

15,0  
20

TECHNOLOGIE - 2 sept. 2019

7,0  
20

TECHNOLOGIE - 3 sept. 2019

Retards et absences

(Notes, absences, punitions)

Aucun motif

Derniers messages

**Raccourci vers la messagerie (1)**

ME

Bienvenue dans la Messagerie  
Messagerie ENT

sept. 2019

Communication ciblée

Communication ciblée : Cet espace permet aux collectivités ou au collège de communiquer rapidement et en masse vers les différents types de profils d'utilisateurs. Plusieurs types d'annonce peuvent être faites : des alertes (très importantes) des avertissements (moins importantes) et des communications. Elles apparaissent ensuite par ordre d'importance.

Collège Georges Charpak  
31 août 2019

Reprise des cours : Pour rappel, c'est le mercredi 04 septembre qu'on reprends les cours.

Collège Georges Charpak  
31 août 2019

Formation ENT en salle informatique

Collège Georges Charpak  
31 août 2019

Bienvenu dans le nouvel ENT du collège. En savoir plus

# - Les aides en ligne -



**Pour vous aider, deux façon :**


- Soit par la recherche
- Soit par le portail de navigation



Aide en ligne → ENT Collège & Lycée

## Bienvenue sur l'aide en ligne de l'espace numérique des collèges et lycées

### À la une



**Comment afficher les événements de l'établissement (dates de fin de trimestre, de conseils de classe, de réunions parents-professeurs...) dans son agenda personnel ?**

10 SEPTEMBRE 2020

Chaque utilisateur dispose d'un service "Agenda personnel" dans l'ENT, qui lui permet d'afficher à la fois son agenda personnel (issu d'un agenda externe par exemple) et tous les événements de l'établissement qui le concernent.

**Les nouveautés du module "Scolarité" pour la rentrée**

23 AOÛT 2020

Découvrez dans cet article les dernières évolutions apportées sur les services "SMS" et "Import emploi du temps" pour la rentrée scolaire 2020 !

Ce portail est identifié et ne proposera que des informations vous concernant.



Pour chaque question, vous pourrez y trouver des vidéos explicatives.

Comme celles que vous pouvez trouver sur la feuille de connexion.

# - La messagerie -



MENU

## Parent

- Accueil
- Messagerie**
- Cahier de textes
- Absences
- Évaluations
- Carnet de liaison

### Messagerie

Vous disposez de la messagerie

Tous les messages, et les brouillons à déplacer dans l'un de vos dossiers

LE GLAS BE., GUERVILLE. (2)

ICHE NICOLAS

0952128x2 admin

Rédiger un message

Assistent destinataire

Choisir une valeur

Fermer l'assistant

#### Listes de contacts

- Mes rubriques
- Mes classes
- Mes établissements
- Annuaire
- Mon carnet d'adresses

Objet

Mots : 0. Caractères (incluant HTML) : 0/5000

### Listes de contacts

- Mes rubriques
- Mes classes**
- Mes établissements
- Annuaire
- Mon carnet d'adresses

### Mes classes


- Classe 301
- Élèves
- Enseignants**
- Responsables légaux des élèves

Tous(10)

- AGUEMON APPOLINE MATHÉMATIQUES
- CABIT ELINE ANGLAIS LV1
- DE BOER EDWIGE HISTOIRE-GÉOGRAPHIE
- GASPARINI CHLOE ARTS PLASTIQUES
- GUIVARCH WILLIAM ED. PHYSIQUE & SPORT.
- KACIOUI HANANE PHYSIQUE-CHIMIE
- LE GLAS BENJAMIN ACCOMP. CHOIX ORIENT., TECHNOLOGIE
- LENDINEZ HURTADO ANA EDUCATION MUSICALE
- RABIER VINCENT ACCOMP. PERS., SCIENCES VIE & TERRE
- SEGHIR GUELTOUM FRANCAIS

**Sélectionner vos destinataires et écrire votre mail.**

# - Le cahier de textes -



MENU

## Parent

Accueil

Messagerie

**Cahier de textes**

Absences

Évaluations

Carnet de liaison

Prochainement **Emploi du temps** Travail à faire Classeur

### Emploi du temps

Tout l'emploi du temps

**Aujourd'hui** lundi 16 septembre

Heure	Matière	Salle
08:30 - 09:30	MATHEMATIQUES	E11
09:30 - 10:30	MATHEMATIQUES	E13
10:30 - 11:30	ANGLAIS LV1	E18
11:30 - 14:00	FRANCAIS	N11
14:00 - 14:55	ESPAGNOL LV2	E16
15:00 - 16:00	ACCOMP. CHOIX ORIENT.	N18

**Demain** mardi 17 septembre

Heure	Matière	Salle
08:30 - 09:30	FRANCAIS	N05
09:30 - 10:30	MATHEMATIQUES	E11
10:30 - 11:30	ANGLAIS LV1	E18
11:30 - 14:00	FRANCAIS	N11
14:00 - 14:55	HISTOIRE-GEOGRAPHIE	E16

### Travail à faire pour aujourd'hui

Pour le

- HISTOIRE-GEOGRAPHIE** ±10 minutes, lundi 16 septembre 2019  
Apprendre la Leçon 1 'C'est quoi une aire urbaine (interrogation orale) ; Apprendre la Leçon 1 'C'est quoi une aire urbaine (interrogation orale). Travail à faire
- HISTOIRE-GEOGRAPHIE** ±10 minutes, lundi 16 septembre 2019  
Lire les pages 230-231-232 du manuel scolaire. Travail à faire
- Travail à venir** Pour le
- EDUCATION MUSICALE** Non comptabilisé, mardi 17 septembre 2019  
Matériel de l'année et travail à faire : Matériel à apporter en classe (avec 20 pochettes de matériel qui serviront...). Travail à faire
- HISTOIRE-GEOGRAPHIE** ±10 minutes, mardi 17 septembre 2019  
Apprendre la Leçon 2 'L'aire urbaine de Toulouse' (interrogation orale) ; Apprendre la Leçon 2 'L'aire urbaine de Toulouse' (interrogation orale). Travail à faire

Raccourci vers les cours du jour

Les cours de la prochaine journée

Raccourci vers les prochains devoirs à faire

Prochainement **Emploi du temps** Travail à faire Classeur

Liste Calendrier

137 - 9 sept. 2019 au 13 sept. 2019

	Mardi 10	Mercredi 11	Jeudi 12	Vendredi 13
M1	MATHEMATIQUES E11	MATHEMATIQUES E14	MATHEMATIQUES E13	HISTOIRE-GEOGRAPHIE E13
M2	HISTOIRE-GEOGRAPHIE E13	MATHEMATIQUES E14	TECHNOLOGIE E14	MATHEMATIQUES E14
M3	PHYSIQUE-CHIMIE N13	PHYSIQUE-CHIMIE N13	ARTS PLASTIQUES N13	ANGLAIS LV1 E18
M4	SCIENCES VIE & TERRE N11	SCIENCES VIE & TERRE N11	MATHEMATIQUES E14	ANGLAIS LV1 E18
S1			ESPAGNOL LV2 E16	
S2			ESPAGNOL LV2 E16	FRANCAIS N05
S3			ACCOMP. PERS. N18	FRANCAIS N05
S4				
S5				

**Vision de l'emploi du temps et accès aux séances passées ou futures.**

Cahier de textes

Prochainement **Travail à faire** Classeur

À venir En retard Corrigé Tout

Pour aujourd'hui

- 16 septembre 2019  
**HISTOIRE-GEOGRAPHIE** ±10 minutes, lundi 16 septembre 2019  
Apprendre la Leçon 1 'C'est quoi une aire urbaine (interrogation orale) ; Apprendre la Leçon 1 'C'est quoi une aire urbaine (interrogation orale). Travail à faire
- 16 septembre 2019  
**HISTOIRE-GEOGRAPHIE** ±10 minutes, lundi 16 septembre 2019  
Lire les pages 230-231-232 du manuel scolaire. Travail à faire

Pour demain

- 17 septembre 2019  
**EDUCATION MUSICALE** Non comptabilisé, mardi 17 septembre 2019  
Matériel de l'année et travail à faire : Matériel à apporter en classe (avec 20 pochettes de matériel qui serviront...). Travail à faire
- 17 septembre 2019  
**HISTOIRE-GEOGRAPHIE** ±10 minutes, mardi 17 septembre 2019  
Apprendre la Leçon 2 'L'aire urbaine de Toulouse' (interrogation orale) ; Apprendre la Leçon 2 'L'aire urbaine de Toulouse' (interrogation orale). Travail à faire

Pour plus tard

- 19 septembre 2019  
**HISTOIRE-GEOGRAPHIE** ±45 minutes, jeudi 19 septembre 2019  
TRAVAIL BLOG : Faire les travaux du Chapitre 1 'Les aires urbaines en France' sur le Blog (vous pouvez faire 1, ...). Travail à faire

Filtres

Matières

Toutes les matières

Fait À faire À remettre en ligne

**Vision de tous les prochains devoirs à faire**

# - Les absences et retards -



Parent

- Accueil
- Messagerie
- Cahier de textes
- Absences**
- Évaluations
- Carnet de liaison

## Absences

Dossiers en cours Liste détaillée

Vous êtes ici : Absences > Dossiers en cours

La liste ci-dessous vous présente le détail de vos dossiers d'absences ou de retards en cours. Cliquez sur un dossier pour consulter le détail, et ajouter une réponse.

Signaler une absence

Avant l'absence de votre enfant



Absences

Dossiers en cours Liste détaillée

Vous êtes ici : Absences > Signaler une absence

Élève(s) Johan MOMON

Période \* du 16/09/2019 au 16/09/2019

Motif Événement journalier

Motif Aucun motif

Commentaire

Pièce justificative Joindre un fichier


\* : champ obligatoire

Annuler Valider

Justification de l'absence et des dates



Valider



# - Les absences et retards -



Parent

Accueil

Messagerie

Cahier de textes

Absences

Évaluations

Carnet de liaison

## Absences

Dossiers en cours Liste détaillée

Vous êtes ici : Absences > Dossiers en cours

La liste ci-dessous répertorie tous les dossiers d'absences ou de retards en cours. Cliquez sur un dossier pour consulter le détail, et ajouter une réponse.

Après l'absence de votre enfant

Signaler une absence

### Nouveau dossier le 5 septembre 2019, 15:28

Absence de [ ] pour « Aucun motif » déclarée par WILLIAM GUIVARCH à l'appel du 05/09/19, 15:28.  
Date du début : 5 septembre 2019, 15:00  
Date de fin : 5 septembre 2019, 17:00

### Regroupement de dossiers le 05/09/19, 15:28 par WILLIAM GUIVARCH

Regroupement automatique des dossiers

- Absence du 04/09/2019 à 08h30 au 05/09/2019 à 14h00 - Non justifié (motif « Aucun motif »)
- Absence du 06/09/2019 à 08h30 au 03/07/2020 à 18h00 - Non justifié (motif « Aucun motif »)
- Absence du 05/09/2019 à 15h00 au 05/09/2019 à 17h00 - Non justifié (motif « Aucun motif »)

Indiquez votre réponse ci-dessous. Vous pouvez y joindre un justificatif ainsi qu'un motif. Cliquez sur "Valider" pour transmettre votre réponse.

Motif

Aucun motif

Commentaire

Text area for comment

Pièce justificative

Joindre un fichier

File upload area

Justification de l'absence ou du retard



Valider

Annuler

Valider

# - Les évaluations - (Notes et compétences)



MENU

**Parent**

- Accueil
- Messengerie
- Cahier de textes
- Absences
- 16/20 Évaluations**
- Carnet de liaison

Évaluations **Compétences**

Vous êtes ici : Évaluations > Évaluations

Filtres  
Période **Premier semestre** Élève

Matières Professeurs	Élève		Classe			Évaluations
	Moy.	Dev.	Moy.	Min.	Max.	
<b>TECHNOLOGIE</b> M. LE GLAS (302)	<b>11,0</b>	2	12,5	11,0	14,0	<b>7 / 20</b> <b>15 / 20</b>

TEST-LEGLAS2

03/09/2019 - TECHNOLOGIE

Élève **Note**  
15,0 / 20 (5 sur 1)

Classe  
Moy. 14,5 Méd. 14,5  
Min. 14 Max. 15

**Pratiquer des démarches scientifiques et technologiques**  
PDST1 - Imaginer, synthétiser, formaliser et proposer une procédure, un protocole : **Maitrise satisfaisante**  
PDST2 - Mesurer des grandeurs de manière directe ou indirecte : **Maitrise fragile**  
PDST4 - Participer à l'organisation et au déroulement de projets : **Très bonne maitrise**

**Compétences**

Par domaine

D1.1 Aucune évaluation

D1.2 Aucune évaluation

D1.3 Aucune évaluation

D1.4 Aucune évaluation

D2 Voir l'évaluation

D3 Aucune évaluation

D4 Voir les 3 évaluations

D5 Aucune évaluation

**Vision des compétences par matières.**

**Vision des compétences par domaines**



# - Le carnet de liaison - (communication)



MENU

## Parent

- Accueil
- Messengerie
- Cahier de textes
- Absences
- Évaluations
- Carnet de liaison**

Carnet de liaison

Enfant

7 septembre 2019

TEST-LEGLAS

**Ancien message dans l'échange et vision des personnes l'ayant lu.**

Vu par BENJAMIN LE GLAS, WILLIAM GUIVARCH, AMARI, MAUD GERAS, NICOLAS ICHE

PM  
Moi

il y a 1 semaine

Écrire un message

Nouveau message

Annuler x

Mots : 0, Caractères (incluant HTML) : 0/5000

Ajouter des pièces jointes

Envoyer



Envoyer

Cet espace correspond aux pages de correspondances avec les familles du carnet physique.

Il doit rester un espace d'échange ciblé entre la famille, le collègue et les professeurs de la classe.

Pour rappel, via ce biais, l'ensemble des professeurs de la classe, des surveillants, de la Direction en ont vision.

# - Les remarques - (positives ou négatives)



MENU

## Parent

- Accueil
- Messagerie
- Cahier de textes
- Absences
- Évaluations
- Carnet de liaison


+ Établissement

- Scolarité
- > Fiches élèves
- Punitions

+ Services personnels

+ Publication

+ Espace des classes



### Informations élèves

08:30	09:30	MATHEMATIQUES (Mme LAMARI)	E13
09:30	10:30	HISTOIRE-GEOGRAPHIE (Mme DE BOER)	E13
10:30	11:30	HISTOIRE-GEOGRAPHIE (Mme DE BOER)	E13
11:30	12:30	PHYSIQUE-CHIMIE (Mme KACIOUI)	E13

[Toute la journée](#) [Tout l'emploi du temps](#)

**Emploi du temps** Vie scolaire

Évènements du 28 août 2020 au 4 janv. 2021 [Semestre 1](#) [Semestre 2](#) [Année](#) [Personnalisée](#)

Observations  
[2 observations](#)

Motif observation  
Bavardage **1** Travail exemplaire **1**

[Source de données ?](#)

Cet espace correspond aux pages des remarques du carnet du carnet physique.

Les professeurs peuvent indiquer des remarques positives (Mérites et progrès) et des remarques négatives (mots).

Il est important de le vérifier quotidiennement, tout comme le carnet pour voir si tout se passe bien pour votre enfant au collège.

# - Les punitions -



MENU

## Parent

- Accueil
- Messagerie
- Cahier de textes
- Absences
- Évaluations
- Carnet de liaison
- + Établissement
- **Scolarité**
- > Fiches élèves
- Punitions**
- + Services personnels
- + Publication
- + Espace des classes

### Punitions

Vous êtes ici : Liste des punitions

**Filtre**

Élève

État des punitions  Nouvelle  Programmée  Réalisée  Non réalisée

[Valider](#)

Nom de l'élève	Type	Demandeur	Date de l'évènement	Date de programmation	État	Actions
<input type="text"/>	Retenue	LE GLAS BENJAMIN	28/09/2020	• 02/10/2020 à 17:00 - durée 1h	Non réalisée	

Cet espace correspond aux punitions.

Aussi, vous pourrez y trouver les heures de retenues, mais également les exclusions temporaires de l'établissement.

# - Les rubriques - (communication interne au collège)



✕ MENU

Parent



Accueil

Messagerie

Cahier de textes

Absences

Évaluations

Carnet de liaison

ÉTABLISSEMENT

Rechercher dans les rubriques... OK

Accueil de l'établissement

Vie de l'établissement

Espace parents

Restauration

Mon année de 3ème

Espaces collaboratifs

Inter établissements

Assistance

Informations pratiques

SCOLARITÉ



SERVICES PERSONNELS



SERVICES ÉTABLISSEMENT



PUBLICATION



ESPACE DES CLASSES



Vie de l'établissement

Blog Agenda Dossiers partagés

Ajouter à mes raccourcis

Vous êtes ici : Accueil > Vie de l'établissement > Blog

Accès restreint

Tous les articles (2)

## Ressources numériques

Par BENJAMIN LE GLAS, publié le vendredi 6 septembre 2019 21:47 - Mis à jour le vendredi 6 septembre 2019 21:47



## Bienvenu sur le nouvel ENT du collège.

Par admin 0952128x2, publié le samedi 31 août 2019 15:55 - Mis à jour le samedi 31 août 2019 15:55



Accès aux informations  
mises à disposition  
par le collège

Trier par

• Relevance

• Date

• Titre

• Auteur

• Catégorie

Aucune catégorie définie

• Titre

• Auteur

• Catégorie

• Titre

• Auteur

• Catégorie

• Titre

• Auteur

• Catégorie

• Titre

• Auteur

• Catégorie

• Titre

• Auteur

• Catégorie

• Titre

• Auteur

• Catégorie

• Titre

• Auteur

• Catégorie

• Titre

• Auteur

• Catégorie

• Titre

• Auteur

• Catégorie

• Titre

• Auteur

• Catégorie

• Titre

• Auteur

• Catégorie

# - Scolarité - (punitions & sanction)



× MENU

Parent



Accueil

Messagerie

Cahier de textes

Absences

Évaluations

Carnet de liaison

ÉTABLISSEMENT



SCOLARITÉ



Punitions

SERVICES PERSONNELS



SERVICES ÉTABLISSEMENT



PUBLICATION



ESPACE DES CLASSES



## Punitions

Vous êtes ici : Liste des punitions

Filtre

Élève

État des punitions

Nouvelle

Programmée

Réalisée

Non réalisée

Valider



**Lors de la mise en place d'une punition (par des professeurs) ou d'une sanction (par la direction), vous pourrez ici les voir apparaître.**

# - Agenda personnel -



Agenda personnel

Philippe MOMON

Mes agendas Aujourd'hui Du 16 septembre 2019 au 20 septembre 2019

Exporter Plus Ajouter un évènement

Jour 5 jours 7 jours Mois Liste

mar. 17 mer. 18 jeu. 19 ven. 20

Agendas

- Agenda personnel
- Agendas de rubriques
  - Mon année de 3ème
  - Vie de l'établissement

16h

17h

18h

19h

	mar. 17	mer. 18	jeu. 19	ven. 20
16h				
17h				
18h				
19h				

Possibilité de renseigner les informations d'un agenda personnel, ainsi que des agendas partagés (informations de l'établissement par exemple).

# - Espace de stockage interne -



MENU

Parent

Accueil

Messagerie

Cahier de textes

Absences

16 20 Évaluations

Carnet de liaison

ÉTABLISSEMENT

SCOLARITÉ

SERVICES PERSONNELS

Agenda

Favoris

Porte-documents

SERVICES ÉTABLISSEMENT

PUBLICATION

ESPACE DES CLASSES

Dossier personnel Dossiers partagés

← Accès direct aux espaces partagés des rubriques de l'établissement.

Ajouter un service externe

Dossier personnel



Accès direct à vos espaces de stockage en ligne :

- Dropbox
- One drive
- Google drive
- ...

Accès possible directement à partir d'un ordinateur ou d'applications spécialisé dans la gestion des documents.



Ajouter un dossier Ajouter un fichier

Informations

Utilisé : 0 Ko  
Disponible : 1.5 Go

0 % utilisés sur 1.5 Go

Ajouter un dossier  
Ajouter un fichier  
Télécharger tout le dossier personnel

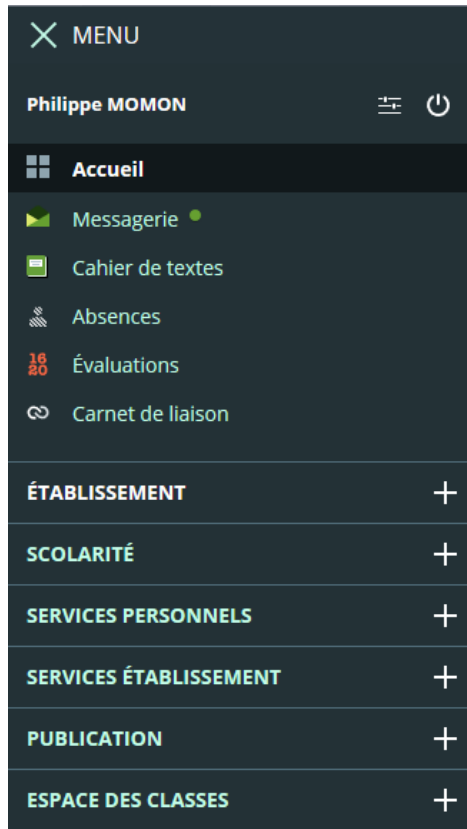
Accès à distance

Adresse WebDAV

https://ent0952128x.moncollege.valdoise.fr/rep...

Copier dans le presse-papier

Les identifiant et mot de passe à utiliser sont ceux de votre accès ENT.



## Pas de connecteurs visibles sur les comptes parents !

Les accès étant limités en nombre, nous avons choisi de ne permettre l'accès aux connecteurs que sur les comptes élèves et les comptes professeurs.

En passant sur le compte de votre enfant, vous pourrez voir les différents connecteurs auxquels ils ont accès :

- Médiacentre : Espace de ressources administrées par le collège.
- Madmagz : Création de journaux numériques en ligne.
- KNE : Lien vers les manuels numériques de certaines matières.
- E-sidoc : Accès vers le CDI (réservations de livres et nouveautés...)
- Edumédia : Accès à des applications pour comprendre des notions
- EducArté : Accès à une base de vidéos en lien avec les programmes du collège.
- CNS : Lien vers les manuels numériques d'autres matières.

**Sur le compte de votre enfant**

RESSOURCES NUMÉRIQUES





# - Pour aller plus loin -

Ci-dessous des liens en QR Codes vers des vidéos (ou en renseignant l'adresse Internet en bleue):

Informations que vous  
trouverez également sur  
le courrier de connexion.



## Télécharger l'application

L'explication pour l'installation de l'application manque de clarté et vous préférez une illustration visuelle, la voici.

<http://acver.fr/moncollege-application>



## Modifier mon mot de passe

Vous souhaitez changer votre mot de passe car votre enfant connaît le code ou que vous souhaitez en utiliser un autre.

<http://acver.fr/moncollege-mdp>

## Modifier vos coordonnées parents

Vous changez de numéros de téléphone ou de mail, vous pouvez suivre cette vidéo.

<http://acver.fr/moncollege-coordonnees>



## Consulter les absences/retards

Pour pouvoir suivre les absences ou retards de votre enfant, et pouvoir les justifier en ligne.

<http://acver.fr/moncollege-absences>



## Consulter les évaluations

Afin de suivre votre enfant et voir ses notes et ses compétences validées par les professeurs.

<http://acver.fr/moncollege-eval>



## Découvrir la boîte mail

Afin de savoir comment fonctionne la boîte mail et pouvoir lire les messages qui vous sont envoyés.

<http://acver.fr/moncollege-mail>

## Envoyer un message mail

Afin de vous expliquer le fonctionnement du carnet d'adresse et retrouver les interlocuteurs que vous souhaiteriez joindre.

<http://acver.fr/moncollege-envoyermail>



## Personnaliser sa messagerie

Pour permettre de recevoir des messages sur votre mail personnel lors d'un nouveau mail sur l'ENT.

<http://acver.fr/moncollege-personnaliseremail>



## Voir le cahier de texte

Pour pouvoir suivre les travaux que votre enfant doit faire ou rendre pour les cours à venir.

<http://acver.fr/moncollege-cdt>



## Rendre un travail à faire

Votre enfant peut avoir un travail à rendre directement sur l'ENT, voici la procédure pour l'envoyer.

<http://acver.fr/moncollege-travail>